

國立雲林科技大學/推廣教育中心

「無人機 2 公斤以下基本級 I2-GPS 證照訓練班」(第四期)

【上課通知單】

親愛的學員 您好：

「無人機 2 公斤以下基本級 I2-GPS 證照訓練班」，即將開始上課了唷！以下為課程相關資訊，請各位學員務必準時到，以免影響自身權益唷~

一 課程資訊：

(一) 上課日期：114/03/01 至 114/04/12(週六)，共 5 天課程。

(二) 上課時間：上午 09:00-12:00；下午 01:30-04:30(6 小時)。

(三) 上課簽到時間：08:30-09:00。

(四) 上課地點：

上課日期	上課地點	備註
03/01(六)、03/08(六) 03/22(六)、03/29(六)	雲科大設計學院二館 2 樓 DC217 教室	03/15(六) 不上課 教練有事
4/12(六)	民航局嘉義無人機訓練考場	04/05(六)不上課 因適逢清明連假

二 課程內容規劃：

□ 學科：無人機基本認知與基礎飛行技能—2 天(每日 6 小時)

項目	課程名稱	上課時數
03/01(六)	■ 民用航空法遙控無人機專章法規簡介	6 小時
	■ 無人機概論	
	■ 無人機的分類	
	■ 無人機飛行原理	
03/08(六)	■ 無人機考照與流程	6 小時
	■ 無人機的應用	
	■ 電腦模擬飛行	
	■ 小型無人機室內飛行	

□ 術科：無人機飛行實戰訓練課程—3 天(每日 6 小時)

項目	課程名稱	上課時數
03/22(六)	■ 2 公斤以下無人機基礎飛行實戰練習	6 小時
03/29(六)	■ 定點起降四面停懸--練飛	6 小時
	■ 矩形飛行--練飛	

項目	課程名稱	上課時數
4/12(六)	■ 模擬 2 公斤以下基本級 I2 無人機考照簡介與實戰	6 小時
	■ 驗收-全程考照模擬測驗	
(04/12)上課地點：民航局嘉義無人機訓練考場(嘉義市輔仁中學旁或美的汽車駕訓班旁)		

### 三 注意事項：

(一) 校內停車資訊：雲科大於 113 年 7 月起開始收取汽車停車費，請學員留意此訊息。

汽車：校內停車場，每小時計費 20 元；臨停 30 分鐘內免費。(繳費方式請參閱下方第六項雲科大臨停車輛收費支付方式)

機車：校門外兩側設有機車棚入口，或龍潭路附近停放，校內禁行機車唷。

(二) 洗手間外面備有飲水機，請學員自備水壺唷。

(三) 第 1 週請攜帶手機，自由加 line 群組。

(四) 本課程費用不包含午餐便當，如有需要中心協助訂購，請與值班人員洽談。

(五) 雲林縣政府若因天災宣佈停課，本班即停課(不另通知)，授課進度順延次週。

(六) 雲科大推廣「無人機 2 公斤以下基本級 I2-GPS 證照訓練班」

網站 <https://reurl.cc/O5aXeA>



### 四 聯絡電話：

推廣教育中心：05-5342601 轉 2281-2284

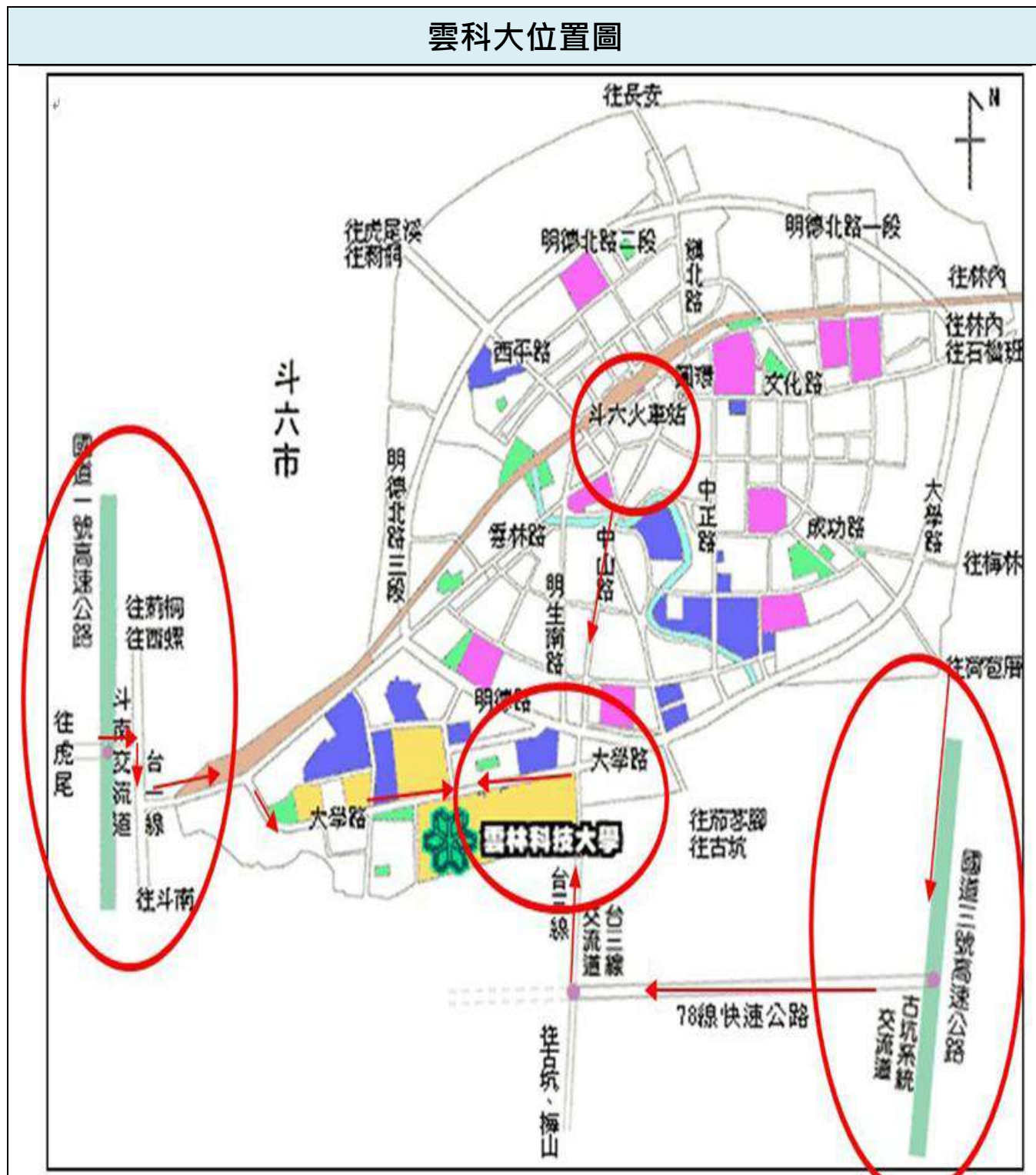
Mail：lusufen@yuntech.edu.tw

工作人員手機：

承辦人	聯絡電話	聯絡電話
劉素芬	0910-931086	05-5342601 轉 2284
張愛苓	0966-129112	05-5342601 轉 2281

五 交通資訊：雲科大位置圖

雲科大位置圖



- (3/1、3/8、3/22、3/29) 上課地點：雲科大設計學院二館 2 樓 DC217 教室
- 設計學院 2 館在校園西南方，卡璐侖荷花池之斜對面





# 上課 / 接送地點路線指引



1 校門口進來後於噴水池前**右轉**



2 右轉後於三叉口**左轉**



3 左轉後**直走**過十字路口




4 過十字路口後看見右邊**創意工坊****左轉**



5 **直走**進入**設計二館**




6 進門後請**右轉**



7 右轉後**右手邊**樓梯**上二樓**



8 上二樓後請**右轉**



9 **直走**到底後請**右轉**

## 上課 / 接送地點路線指引



右手邊第二間即為DC217教室



DC217教室門口

- (4/12)上課地點：民航局嘉義無人機訓練考場 (嘉義市輔仁中學旁或美的汽車駕訓班旁)





[https://pay.pss-group.com/#/?site\\_id=PSS\\_HB487](https://pay.pss-group.com/#/?site_id=PSS_HB487)



### 雲林科技大學臨停車輛收費支付方式(四擇一)

#### (一)QR-CODE 雲端多元支付：



1. 本校 12 處 RQ-CODE 支付柱
2. 雲科大臨停停車收費雲端支付平台網址

[https://pay.pss-group.com/#/?site\\_id=PSS\\_HB487](https://pay.pss-group.com/#/?site_id=PSS_HB487)



### 車牌辨識線上繳費操作教學

**1** 選擇『停車繳費』

**2** 輸入『車牌號碼』  
車牌號碼ABC-1234  
輸入ABC1234

**3** 確認後請選擇『折抵或支付』  
如需折抵先選【掃描折扣/發票補登】後，再點選【行動支付付款】

**4** 選擇『支付方式』  
LINE Pay  
街口支付  
Apple Pay

**5** 選擇發票『捐贈或載具』  
若須開立『統一編號』或『紙本』，請至線下繳費機操作。

**6** 繳費完成

## (二) 大門出口處設有二台多元支付(可印紙本發票含統編)

多元支付：信用卡、悠遊卡、iPASS 一卡通、icash 2.0、  
LINE PAY、APPLE Pay、街口支付

支付流程：

	1. 至出口支付柱，依螢幕金額進行繳費
	2-1 依支付工具，選擇支付： (1)掃描區QR支付（如:LINE PAY、街口支付） (2)感應區卡片支付（如：信用卡、悠遊卡） 2-2 如有優待券於掃描區掃QR，如若尚有須繳費（如50元優待券），再依金額繳費。
	3-1 發票 (1)如需統編，請輸入統編號碼列印紙本發票。 (2)毋須統編者，繳費後可掃描手機載具或存至支付工具。 3-2 拿取發票離場

## (三) E-TAG

申請 eTag 智慧停車服務者（註），當車輛駛入停車場時，自動感應車上的 eTag 後，柵門自動開啟，進場收到提醒通知、出場收到收費通知，隔天自動向信用卡請款。

註 申請本 eTag 智慧停車服務者為：車輛有安裝 eTag，並在 APP 上綁定信用卡台新、遠銀、國泰、玉山、中信，申請後約 3-10 個工作天，收到服務開通通知後方可使用。



#### (四)現金支付

本校於管理學院斜對面及雲泰表演廳對面各設有一台現金繳費機，學員亦可直接至繳費機繳款。



管理學院斜對面



現金繳費機(一)



雲泰表演廳對面



現金繳費機(二)